

# Instrucciones de Reinscripción

PARA ALUMNOS CHOICE ACTUALES

## Inscripciones Abiertas 2026-2027 – 2 de febrero de 2026

NO ESPERE. EL LUGAR DE SU HIJO EN EL PROGRAMA CHOICE NO ESTÁ GARANTIZADO SI ESPERA.

Cada año, los padres deben completar la Solicitud de Padres en Línea a través del portal del DPI para continuar recibiendo el vóucher del programa Choice. Hay periodos mensuales de inscripción disponibles a partir de febrero, **pero el lugar de su hijo no está garantizado si espera.** Los lugares se llenan cada mes; **después del primer periodo de inscripción, los espacios pueden ser asignados a nuevos solicitantes según la disponibilidad.** Aplicar temprano le da a su hijo la mayor oportunidad de asegurar su lugar para el año escolar 2026–2027.

Siga estos pasos para obtener una guía sencilla sobre cómo renovar su solicitud del programa Choice.


**1** Obtenga un documento aceptable\* como **comprobante de domicilio.** 

**\*DOCUMENTOS ACEPTABLES:**


- Talón de cheque
- Contrato de arrendamiento firmado y vigente
- Factura de impuestos a la propiedad
- Recibo de servicios públicos (agua, electricidad, gas, cable o teléfono fijo)
- Correspondencia gubernamental

El documento *debe*:


- Listar dirección
- Incluir el(los) nombre(s) de padre(s) o tutor(es)
- Estar fechado no más de tres (3) meses de la fecha de su aplicación.

**2** Inicie sesión en el **portal en línea** como usuario recurrente utilizando el correo electrónico y contraseña del año escolar anterior para completar su aplicación. 

*Si no recuerda su contraseña, utilice el botón "¿Olvidaste tu contraseña?" en la página de inicio de sesión. Su contraseña será enviada en negritas al correo electrónico registrado.*

**3** Verifique que la información ya ingresada esté actualizada, actualice la información si es necesario y finalice la aplicación. 

*La información ingresada en su aplicación debe coincidir con su comprobante de domicilio (p. ej., nombre, dirección).*

**4** Revise la confirmación de aplicación en su correo electrónico enviada por parte del Departamento de Instrucción Pública. 

**5** Proporcione el comprobante de domicilio **a cada escuela enlistada en su aplicación, durante el mismo periodo de inscripción** o su solicitud no será elegible.

Comuníquese con cada escuela enlistada en su aplicación y pregunte cuál es la mejor manera de entregar su comprobante de domicilio.

**Las escuelas pueden aceptar documentos:**

1. En persona
2. Por correo electrónico/texto  
(No se aceptan imágenes parciales)  
Incluya en el mensaje:
  - Nombre del estudiante(s)
  - Grado(s)
  - Fecha(s) de nacimiento

## **6** Renovación Completa!



Para información específica, visite **hispanicsforschoolchoice.com/inscribirse** o escanee el código QR para descargar listas de escuelas de choice participantes.